

Acceso a videoconferencias en dispositivos mobile



Dispositivos Smartphone y/o Tablet

Es posible visualizar las videoconferencias a través de un dispositivo Mobile (Smartphone o Tablets). Para ello, será necesario que tengamos instaladas en nuestros dispositivos dos aplicaciones


Blackboard Learn



Blackboard Collaborate.



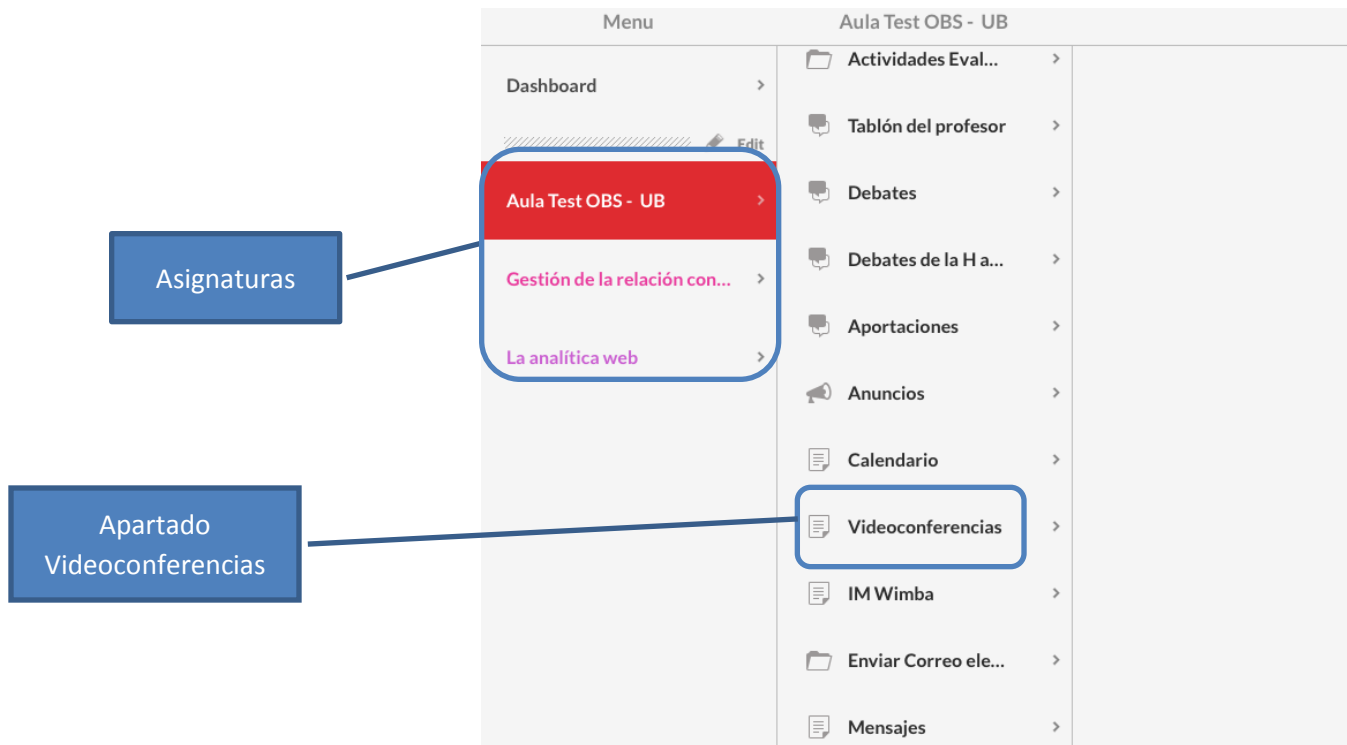
Una vez instaladas, procederemos a acceder al Campus a través de la aplicación Blackboard Learn



Dispositivos Smartphone y/o Tablet

Una vez dentro del Campus, nos aparecerán en el menú de la izquierda todas las asignaturas a las que estamos inscritos.

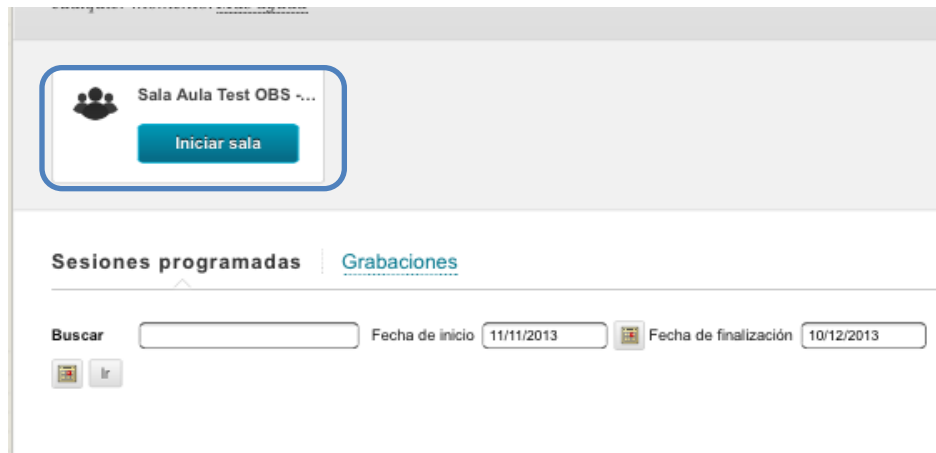
Escogemos aquella en la que se realizará la videoconferencia a la cual deseamos asistir y seleccionamos el apartado: Videoconferencias:




Dispositivos Smartphone y/o Tablet

De manera automática, este apartado se nos abrirá a través de uno de los navegadores que utilizemos en nuestro Smartphone o Tablet (Formato Web).

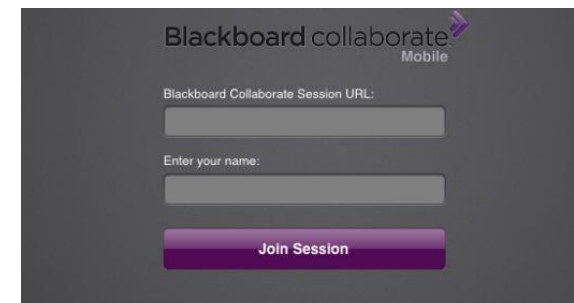
Desde allí, podremos seleccionar el enlace de acceso a la videoconferencia: Iniciar Sala.



Una vez seleccionado, se nos abrirá de manera automática la aplicación Blackboard Collaborate* 

Deberemos aceptar las condiciones de uso e introducir nuestro nombre si nos lo solicita.

* Es posible que la aplicación tarde unos segundos en ejecutarse.





Dispositivos Smartphone y/o Tablet

Una vez aceptadas las condiciones, entraremos directamente en la sesión de videoconferencia:

